

# ZOOMでミーティングする場合の手順

まずパソコン又はスマホに zoomのアプリをダウンロードしておいてください

 持田プロバス 13:39  
宛先: 関口 プロバス >

**開催中のZoomミーティングに参加してください**

Zoomミーティングに参加する  
[https://us04web.zoom.us/j/74330233461?](https://us04web.zoom.us/j/74330233461?pwd=MXE2L04vcVJyT2pZem50bE9QQ2ozZz09)  
[pwd=MXE2L04vcVJyT2pZem50bE9QQ2ozZz09](https://us04web.zoom.us/j/74330233461?pwd=MXE2L04vcVJyT2pZem50bE9QQ2ozZz09)

ミーティングID: 743 3023 3461

パスコード: zP3ZGL

ミーティング主催者からのメール


## 1

①主催者またはホストから例えば持田さんから、左のようなメールが届いたら

②ミーティングに参加するときは青い字のところをクリック

参加しないときは無視

## ビデオプレビュー



ビデオ付きで参加

ビデオなしで参加

## 2

スマホでもパソコンでも自分の顔が出ます

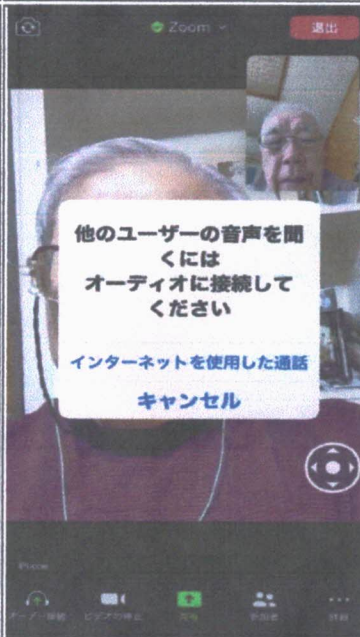
右のスイッチを入れる

ビデオ付きで参加をタップ

## 3

自動的に持田さんのZOOMに参加の意思が伝わります

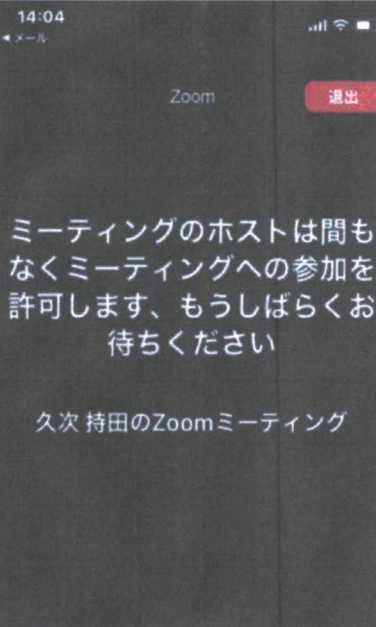
ホスト(持田さん)からの返事を待ちます



## 4

主催者からの返事で左のような画面になります

インターネットを使用した通話をクリック



## 5

これでミーティングに参加です

スマホ パソコン画面から30Cmぐらいがちょうどいいです

下枠のマイク カメラに赤い斜線があるときはその斜線をクリックして消してください

途中退出の時は 右上の赤いボタンで退出を押します

メールがなくzoomに直接参加するときインプット

ホスト名	ミーティング ID	パスコード
持田	2897556869	2DeTMU
関口	6854000353	9NNHk6

zoomは無料ですが40分しか会議ができませんので伸びたときは最初からになります

自分の画面を横にスライドすると変わります

